

«УТВЕРЖДЕН»

Заведующий МБДОУ  
д/с № 6 «Теремок»

 Ахметзянова Р.Р.

«03» 08 2023г.



«СОГЛАСОВАН»


Начальник ОГИБДД  
Отдела МВД России  
по Давлекановскому району  
майор полиции

 Юсупов Р.Ф.

«\_\_\_» 2023г.

«СОГЛАСОВАН»

Глава администрации городского  
поселения г. Давлеканово МР  
Давлекановский район РБ  
Гапоненко В.В.

 2023г.

# ПАСПОРТ

дорожной безопасности

Муниципального бюджетного дошкольного  
образовательного учреждения  
детский сад № 6 «Теремок»  
муниципального района Давлекановский район  
Республики Башкортостан

2023 г.

## **Содержание**

### **I. Общие сведения.**

**II. План-схема ОУ - район расположения ОУ, пути движения транспортных средств и детей (учеников, обучающихся); организация дорожного движения в непосредственной близости от ОУ с размещением соответствующих технических средств, маршруты движения детей и расположение парковочных мест.**

**III. Документация для работы образовательного учреждения по изучению Правил дорожного движения и предупреждению дорожно-транспортного травматизма.**

### **IV. Приложения.**

## I. Общие сведения

Наименование ОУ Муниципальное бюджетное дошкольное образовательное учреждение детский сад № 6 «Теремок» корпус 1 муниципального района Давлекановский район Республики Башкортостан

Тип: дошкольная образовательная организация.

Юридический адрес: 453406, Республика Башкортостан, г. Давлеканово, ул. Западная, 34.

Фактический адрес: 453406, Республика Башкортостан, г. Давлеканово, ул. Западная, 34.

ФИО руководителей ОУ:

Директор (заведующий): Ахметзянова Роза Ракитовна 8 (34768) 2-62-00

(фамилия, имя, отчество)

(телефон)

Старший воспитатель Штефан Татьяна Михайловна 8 (34768)2-62-00

(фамилия, имя, отчество)

(телефон)

Ответственные работники

муниципального органа образования: Валишин Азат Фангарович,  
методист Управления образования, тел. 8 (34768) 3-07-76.

Ответственные сотрудники от Госавтоинспекции, закрепленные за ОУ:  
Михайлова Элиза Фанисовна, инспектор ГИБДД по пропаганде, сержант  
полиции, тел. 8 (34768) 3-10-77.

Ответственные работники за мероприятия по профилактике детского травматизма: Полудова Наталья Владимировна музыкальный руководитель,  
тел. 8 (34768) 2-62-00.

Количество воспитанников: 134.

Наличие уголка по БДД: имеется в каждой группе.

Наличие автогородка (площадки) по БДД: не имеется.

Кабинет по Правилам дорожного движения: не имеется.

Наличие методической литературы и наглядных пособий: плакаты по БДД,  
набор по ПДД, методические рекомендации, сценарии праздников,  
развлечений, детская литература по БДД.

Работа по предупреждению ДДТТ в планах воспитателей: еженедельно по  
плану совместной работы.

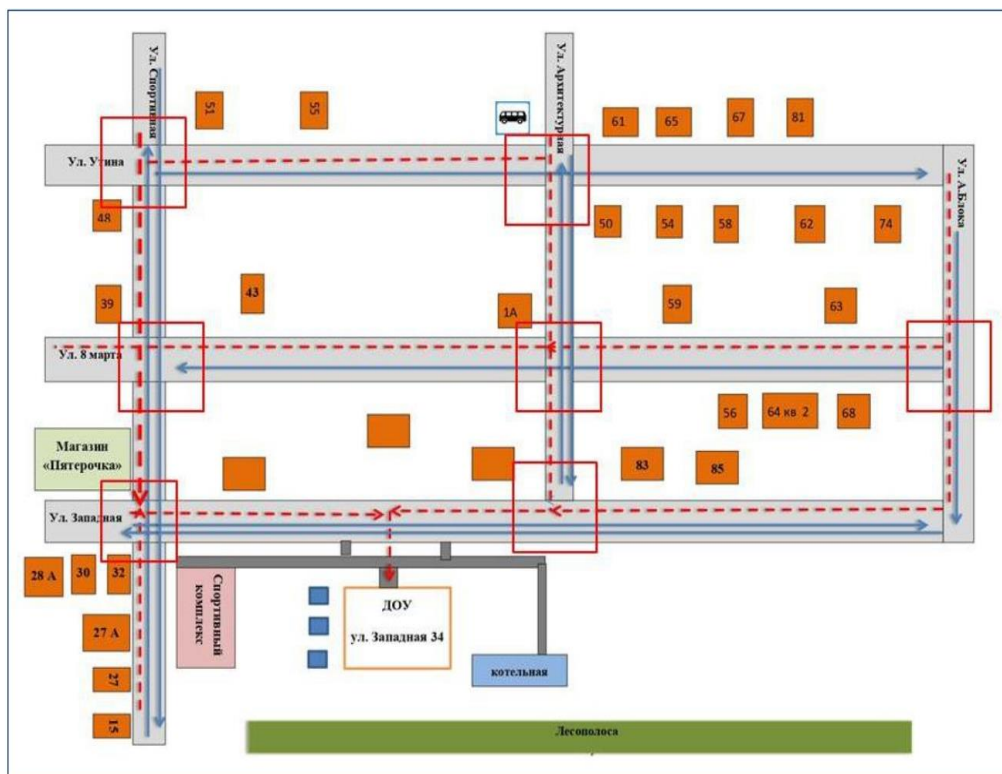
Наличие автобуса в ОУ: отсутствует

Режим работы ДОУ: с понедельника по пятницу с 08:15 – 18:45.

### Справочные данные (телефоны):

Единая дежурно-диспетчерская служба МЧС	112
Пожарно-спасательная служба	01; 8 (34768) 3-23-60
Полиция	02; 8 (34768) 3-19-31
Скорая помощь	03; 8 (34768) 3-10-20
Аварийная газовая служба	04; 8 (34768) 3-29-39
Управление образования	8 (34768) 3-22-53
Отделение пропаганды ОГИБДД МВД РФ	8 (34768) 3-10-77

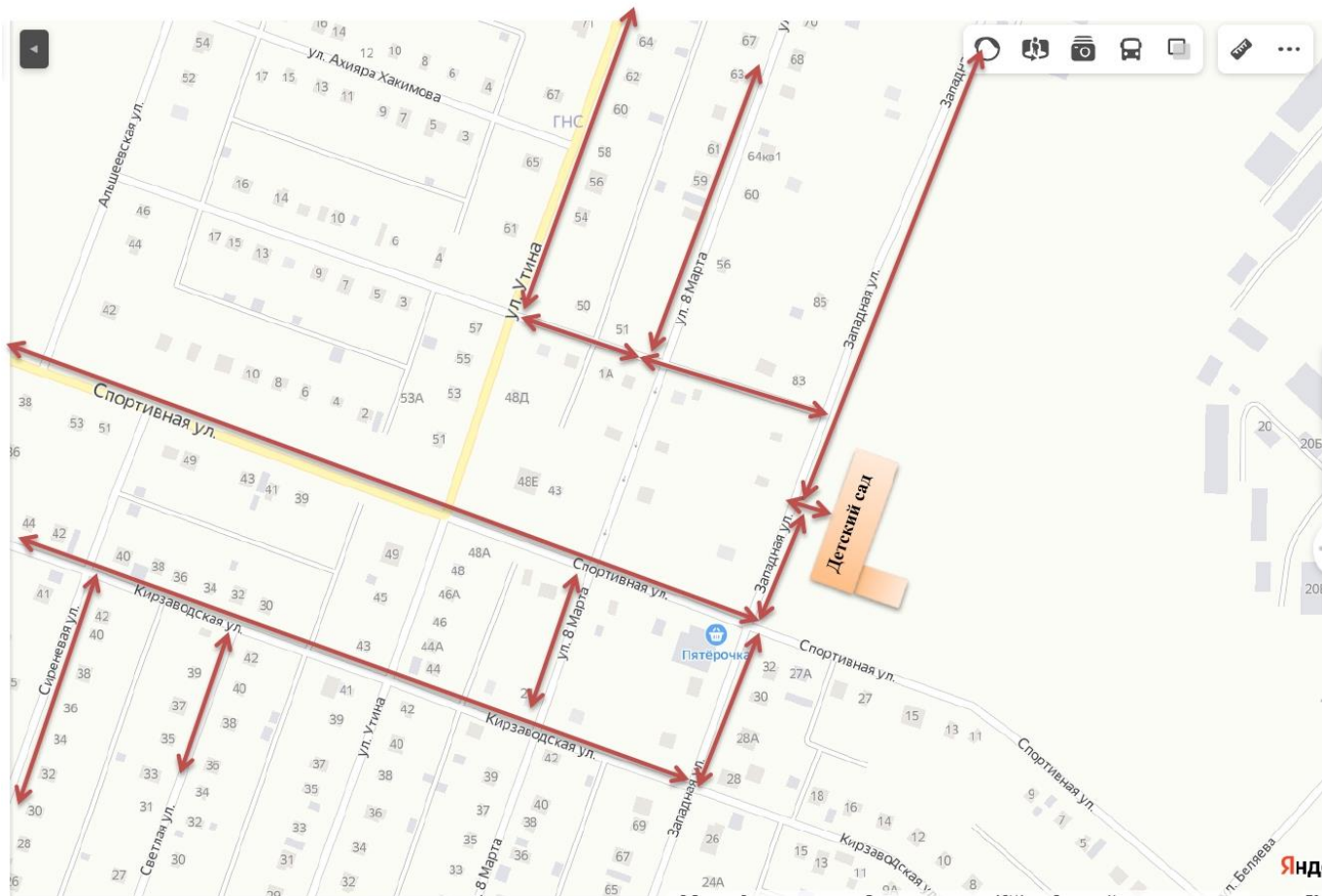
# 1. План-схема безопасного маршрута движения воспитанников с родителями (законными представителями) «Дом –сад –дом»



Условные обозначения:

	Жилая застройка		Движения транспортных средств
	Проезжая часть		Движения детей в образовательное учреждение
	Тротуар		Опасные участки

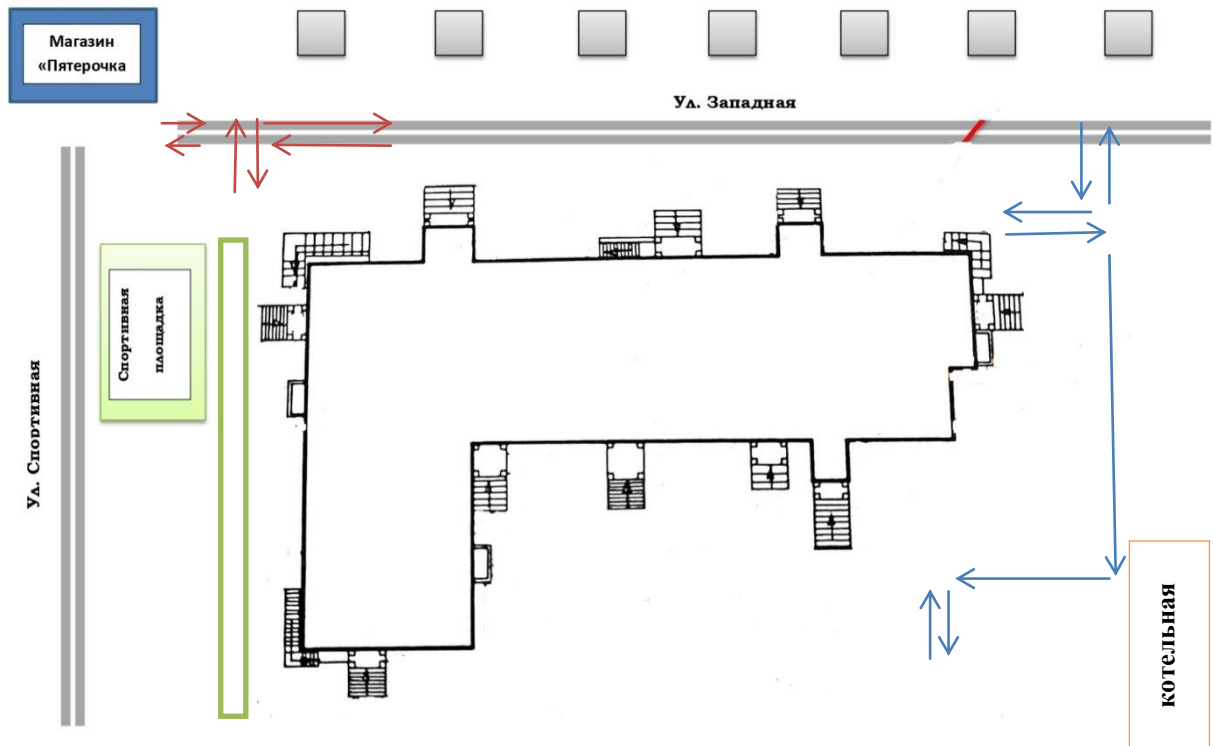
**Схема организации дорожного движения  
в непосредственной близости от ДОО  
с размещением соответствующих технических средств,  
маршруты движения обучающихся (воспитанников) с родителями  
(законными представителями) и расположение парковочных мест**



**Условные обозначения**

	<b>Маршруты движения воспитанников с родителями (законными представителями)</b>
	<b>Жилые дома</b>
	<b>Образовательное учреждение</b>
	<b>Автобусная остановка</b>

**Пути движения транспортных средств  
к местам разгрузки/погрузки  
и рекомендуемых безопасных путей передвижения обучающихся  
(воспитанников) по территории ДОО**



**Условные обозначения**



здание ДОО



прогулочные площадки



движения транспортных средств к местам разгрузки/погрузки



маршруты движения обучающихся (воспитанников) с родителями (законными представителями)

### **III. ДОКУМЕНТАЦИЯ**

**ДЛЯ РАБОТЫ ОБРАЗОВАТЕЛЬНЫХ УЧРЕЖДЕНИЙ ПО ИЗУЧЕНИЮ**

**ПРАВИЛ ДОРОЖНОГО ДВИЖЕНИЯ И ПРЕДУПРЕЖДЕНИЮ**

**ДОРОЖНО-ТРАНСПОРТНОГО ТРАВМАТИЗМА**

СОГЛАСОВАН:  
Начальник ОГИБДД  
ОМВД России по Давлекановскому району,  
майор полиции  
Юсупов Р.Ф. \_\_\_\_\_

УТВЕРЖДЕН  
Заведующий МБДОУ д/с № 6  
«Теремок»  
\_\_\_\_\_ Р.Р. Ахметзянова  
« \_\_\_\_\_ » \_\_\_\_\_ 2023 г.  
Приказ № \_\_\_\_\_

**План совместной работы по предупреждению  
детского дорожного транспортного травматизма**

№	Содержание работы	Сроки проведения	Ответственный
	<b>Оснащение педагогического процесса</b>		
1.	Обновление и пополнение учебно-методического комплекса по ПДД, центров по ПДД в группах.	в течение года	Воспитатели
2.	Подбор и систематизация игр по всем группам по теме «Правила дорожного движения».	сентябрь	Воспитатели
3.	Оформление выставки методических пособий по профилактике ДТТ.	сентябрь	Старшие воспитатели
	<b>Работа с кадрами</b>		
4.	Помощь воспитателям в составлении планов работы по профилактике безопасного дорожного движения на год.	сентябрь	Старшие воспитатели
5.	Консультирование педагогов по теме «Организация работы с дошкольниками по профилактике дорожно-транспортного травматизма».	октябрь	Воспитатели
6.	Оформление центров безопасности дорожного движения в группах.	в течение года	Воспитатели
	<b>Работа с детьми</b>		
7.	Проведение досугов, развлечений, спортивных праздников по обучению воспитанников правилам безопасного поведения на улице	в течение года	Воспитатели Музыкальный руководитель
8.	Организация выставок рисунков совместного творчества детей и	в течение года	Воспитатели



9.	родителей «Безопасная дорога». Организация игровой деятельности по ознакомлению воспитанников с правилами дорожного движения: - дидактические игры; - подвижные игры; - сюжетно-ролевые игры.	в течение года	Музыкальный руководитель Воспитатели
10.	Организация экскурсий к проезжей части с целью наблюдения за дорожным движением, пешеходным переходом и др.	в течение года	Воспитатели
11.	Инструктаж с воспитанниками старшего дошкольного возраста «Ознакомление с правилами дорожного движения».	в течение года	Воспитатели
12.	Тематическая неделя «Зелёный огонёк»	июнь	Воспитатели
13.	Открытый просмотр образовательной деятельности по безопасности дорожного движения (Познавательное развитие, Художественно – эстетическое развитие, Речевое развитие, Физическое развитие).	в течение года	Старшие воспитатели Воспитатели
14.	Беседы, чтение художественной литературы, заучивание стихов, просмотр мультфильмов о правилах безопасности на дороге.	в течение года	Воспитатели
15.	Рассматривание иллюстраций и фотографий по правилам дорожного движения.	в течение года	Воспитатели
16.	Организация игр по обучению ПДД на участке.	май - август	Воспитатели
17.	Обучение детей старшего дошкольного возраста правилам езды на велосипеде.	май	Воспитатели
18.	<b>Работа с родителями</b> Обсуждение на родительских собраниях вопросов профилактики детского дорожно-транспортного травматизма и наиболее типичных	в течение года	Воспитатели
19.	Приглашение сотрудника ГИБДД на встречу с родителями.		Заведующий

20.	Размещение информации по вопросам профилактики детского дорожно-транспортного травматизма в уголках безопасности.	в течение года	Воспитатели
21.	Размещение памяток в родительских уголках «Правила поведения на дорогах при сезонных изменениях погоды»	в течение года	Воспитатели
22.	Индивидуальные беседы с родителями на темы: «Соблюдение ПДД при сопровождении несовершеннолетних», «Осуществление контроля за досугом детей в летний период» «Правила перевозки детей в автомобиле» и др.	в течение года	Воспитатели
23.	Привлечение родителей к участию в праздниках, развлечениях, досугах, конкурсах, выставках рисунков по безопасности дорожного движения, в акции «Родительский патруль».	в течение года	Воспитатели
24.	<b>Изучение деятельности</b> Организация работы с детьми по теме «Дорожная азбука».	май	Старшие воспитатели

УТВЕРЖДЕН

Заведующий МБДОУ д/с № 6

«Теремок»

\_\_\_\_\_ Р.Р. Ахметзянова

« \_\_\_\_\_ » \_\_\_\_\_ 2023 г.

Приказ № \_\_\_\_\_

### План работы по предупреждению детского дорожного травматизма

№	Мероприятия	Дата проведения	Ответственные
<b>1. Оснащение педагогического процесса</b>			
1.1	Составление и утверждение плана работы по ПДД на 2023 - 2024 учебный год	август	Заведующий Старший воспитатель
1.2	Обновить и дополнить уголки по изучению правил дорожного движения, сюжетно-ролевые игры по ПДД в группах и на игровых участках ДОУ.	Сентябрь	Воспитатели
1.3	Выставка методической литературы, дидактических игр, пособий, методических разработок по ПДД в группах.	Октябрь	Воспитатели
1.4	Помощь воспитателям в составлении перспективных планов работы по предупреждению детского дорожного травматизма.	Сентябрь-октябрь	Старший воспитатель.
1.5	Контроль организации работы с детьми по изучению ПДД	Октябрь-май	Заведующий
<b>2. Работа с кадрами</b>			
2.1	Провести инструктаж с воспитателями по предупреждению детского дорожного травматизма.	Сентябрь	Заведующий
2.2	Консультация «Содержание работы с детьми по предупреждению дорожно-транспортного травматизма в разных возрастных группах»	Октябрь	Воспитатели
2.3	Консультация «Методические рекомендации	Ноябрь	Воспитатели

	по профилактике детского дорожно-транспортного травматизма в дошкольных образовательных учреждениях»		
2.4	Консультация «Формы и методы обучения детей правильному поведению на дороге»	Декабрь	Воспитатели
2.5	Консультация «Правила поведения в автотранспорте»	Январь	Воспитатели
2.6	Мастер – класс «Пособия и игры для обучения детей безопасному поведению на дороге»	Февраль	Воспитатели
2.7	Практикум для педагогов «Оказание первой помощи в случае травматизма»	Март	Старшая медицинская сестра Воспитатели
2.8	Консультация по ПДД: «Целевые прогулки как форма профилактики детского дорожно-транспортного травматизма»	Апрель	Воспитатели
2.9	Консультация «Предупреждение детского дорожно – транспортного травматизма в летний период»	Май	Воспитатели
<b>3. Работа с детьми</b>			
3.1	Экскурсии и целевые прогулки: <ul style="list-style-type: none"> <li>• Наблюдение за движением пешеходов</li> <li>• Наблюдение за движением транспорта</li> <li>• Наблюдение за работой светофора</li> <li>• Рассматривание видов транспорта</li> <li>• Прогулка к пешеходному переходу</li> <li>• Знакомство с улицей</li> <li>• Наблюдение за движением транспорта и работой водителя</li> </ul>	В течение года	Воспитатели всех групп
3.2	Беседы: <ul style="list-style-type: none"> <li>• «Что ты знаешь об улице?»</li> <li>• «Мы пешеходы - места</li> </ul>		

	<p>движения пешеходов, их название, назначение»</p> <ul style="list-style-type: none"> <li>● «Правила поведения на дороге»</li> <li>● «Машины на улицах города – виды транспорта»</li> <li>● «Что можно и что нельзя?»</li> <li>● «Помощники на дороге – знаки, светофор, регулировщик»</li> <li>● «Будь внимателен!»</li> <li>● «Транспорт в городе: места и правила парковки, пешеходные зоны, ограничивающие знаки»</li> </ul>	В течение года	Воспитатели всех групп
3.3	<p>Сюжетно-ролевые игры:</p> <ul style="list-style-type: none"> <li>● «Путешествие по улицам города»</li> <li>● «Улица и пешеходы»</li> <li>● «Светофор»</li> <li>● «Путешествие с Незнайкой»</li> <li>● «Поездка на автомобиле»</li> <li>● «Автопарковка»</li> <li>● «Станция технического обслуживания»</li> <li>● «Автомастерская»</li> </ul>	В течение года	Воспитатели всех групп
3.4	<p>Дидактические игры:</p> <ul style="list-style-type: none"> <li>● «Наша улица»</li> <li>● «Светофор»</li> <li>● «Поставь дорожный знак»</li> <li>● «Угадай, какой знак?»</li> <li>● «Улица города»</li> <li>● «Что для чего?»</li> <li>● «Дорожные знаки: запрещающие и разрешающие»</li> <li>● «Желтый, красный, зеленый!»</li> <li>● «Чего не хватает?»</li> <li>● «Отвечай быстро»</li> </ul>	В течение года	Воспитатели всех групп
3.5	<p>Подвижные игры:</p> <ul style="list-style-type: none"> <li>● «Воробышки и автомобиль»</li> <li>● «Будь внимательным»</li> <li>● «Разноцветные автомобили»</li> <li>● «Мы едем, едем, едем ...»</li> <li>● «Стоп!»</li> <li>● «Разноцветные дорожки»</li> </ul>	В течение года	Воспитатели всех групп

	<ul style="list-style-type: none"> <li>• «Чья команда скорее соберется»</li> <li>• «Велогонки»</li> <li>• «Горелки»</li> <li>• «Найди свой цвет»</li> </ul>		
3.6	<p>Художественная литература для чтения и заучивания:</p> <ul style="list-style-type: none"> <li>• С. Михалков «Моя улица», «Велосипедист», «Скверная история»</li> <li>• С. Маршак «Милиционер», «Мяч»</li> <li>• В. Головкин «Правила движения»</li> <li>• С. Яковлев «Советы доктора Айболита»</li> <li>• О. Бедерев «Если бы...»</li> <li>• А. Северный «Светофор»</li> <li>• В. Семернин «Запрещается - разрешается»</li> </ul>	В течение года	Воспитатели всех групп
3.7	<p>Развлечения (по плану педагогов)</p> <ul style="list-style-type: none"> <li>• «Зеленый огонек» (досуг)</li> <li>• «Учите правила дорожного движения» (досуг)</li> <li>• «Петрушка на улице» (досуг)</li> <li>• «Путешествие в страну Дорожных знаков» (досуг)</li> <li>• «Уважайте светофор» (кукольный спектакль)</li> </ul>	В течение года	Воспитатели
3.8	<p>Выставки рисунков:</p> <ul style="list-style-type: none"> <li>• «На перекрестке»</li> <li>• «Светофор, светофор, наш знакомый с давних пор»</li> <li>• «В стране Дорожных знаков»</li> </ul>	В течение года	Воспитатели
<b>4. Работа с родителями</b>			
4.1	<p>Консультации:</p> <ul style="list-style-type: none"> <li>• «Что должны знать родители, находясь с ребенком на улице?»</li> <li>• «Правила дорожного движения – для всех!»</li> <li>• «Осторожно, дети! – статистика</li> </ul>	В течение года	Воспитатели

	<p>и типичные случаи детского травматизма»</p> <ul style="list-style-type: none"> <li>• «Чтобы не случилось беды! – меры предупреждения детского травматизма»</li> <li>• «Родители – пример для детей!»</li> <li>• «Мама, папа, я – пешеходы»</li> </ul>		
4.2	<p>Информационные стенды:</p> <ul style="list-style-type: none"> <li>• «Безопасность твоего ребенка в твоих руках»</li> <li>• «Дисциплина на улице – залог безопасности пешеходов»</li> <li>• «Что нужно знать будущим школьникам о правилах дорожного движения»</li> </ul>	В течение года	Воспитатели
4.3	Родительская встреча с инспектором ГИБДД «Поговорим о безопасности»	В течение года	Воспитатели
4.4	Участие в акциях, выставках, конкурсах	В течение года	Воспитатели
4.5	Оформление листовок, буклетов «Родителям – водителям»	В течение года	Воспитатели
4.6	Памятка для родителей «Внимание, дорога!»		

**АКТ**  
**обследования (экспертизы) состояния обучения**  
**несовершеннолетних правилам безопасного поведения**  
**на дорогах и профилактической работы по предупреждению**  
**детского дорожно-транспортного травматизма**  
**в МБДОУ д/с № 6 «Теремок» муниципального района**  
**Давлекановский район Республики Башкортостан**

Составлен "04" августа 2023г.

Экспертной группой в составе:

от Управление образования Воронова О.А., методист по дошкольному воспитанию УО МР Давлекановский район РБ

от Госавтоинспекции Михайлова Э.Ф., инспектор по пропаганде безопасности дорожного движения Государственной инспекции безопасности дорожного движения отдела министерства внутренних дел России по Давлекановскому району, старший лейтенант полиции.

На момент обследования (экспертизы) установлено следующее:

1. Заведующий МБДОУ д/с № 6 «Теремок» Ахметзянова Р.Р., сот.тел. 89273400854

2. Количество воспитанников в ДОО - 134+70

3. Количество групп:

Корпус 1:

Вторая группа раннего возраста - 1;

Младшая группа - 1;

Средняя группа - 1;

Средняя группа «А» – 1;

Старшая группа «Б» – 1;

Подготовительная группа 1.

Корпус 2:

Младшая разновозрастная группа-1;

Средняя – 1;

Группа старшего возраста – 1.

4. Наличие приказа:

Приказ по ДОУ (№ 27, от 03.08.2023г.) «О назначении ответственных за работу по организации обучения детей ПДД и профилактике ДДТТ» (Полюдова Н.В., Ахметова А.Д., музыкальные руководители)

5. Обучение по ПДД ведется:

а) Региональному стандарту;

б) Российской программе;



в) парциальной программе «Основы безопасности детей дошкольного возраста» под редакцией Авдеева Н.Н., Стеркина Р.Б., Князева Н.Л.

6. Количество часов, отведенных на обучение ПДД, в группах:

младшая 10 мин.,

средняя 20 мин.,

старшая 25 мин.,

подготовительная 30 мин.

7. Количество проведенных часов на момент обследования (экспертизы), ведутся ли записи тем в журналах, учет посещения воспитанниками занятий по ПДД (выборочно) отражены в перспективном планировании, учет посещений ведется.

8. Наличие плана работы по предупреждению и профилактике ДДТТ на год по возрастным группам, что выполнено на момент обследования имеется План работы по предупреждению детского дорожного травматизма на 2023-2024 учебный год.

9. Преимущество с общеобразовательными учреждениями осуществляется

10. Какие мероприятия проведены за обследуемый период (конкурсы, викторины, игры, встречи с работниками Госавтоинспекции, врачами и т.д.): целевые прогулки; организация и проведение игр по ПДД в группах – ежемесячно; чтение детской литературы по ПДД – в течение года, проведение развлечений и досугов «Всезнайки дорожного движения», «Путешествие в страну дорожных знаков», «Правила движения достойны уважения», оформление папок передвижек -«Мы за безопасное движение», «Безопасность ребенка в автомобиле», «Внимание – дети!», «Правила дорожного движения», в течение года организация встреч с сотрудниками Госавтоинспекции по согласованию.

11. Как осуществляется учет проводимых мероприятий по профилактике детского дорожно-транспортного травматизма (выделены спец. страницы в журналах, заведен отдельный журнал и т.д.) тематический контроль, аналитические справки контроля, отчет о проделанной работе педагогами ДОУ.

12. Сколько воспитателей ПДД прошли переподготовку с целью повышения квалификации и где

13. Формы работы с родителями (обсуждение вопросов профилактики ДДТТ на собраниях, дежурство в микрорайоне, помощь в оборудовании кабинета, уголка по БДД, привлечение к проведению совместных мероприятий сотрудников Госавтоинспекции, тестирование, анкетирование) уголки для родителей, консультации, праздники, презентации, встречи, беседы, смотры-конкурсы, акции, пропаганда БДД .

периодичность: 2-4 раза в год

14. Формы работы с неорганизованными детьми микрорайона \_\_\_\_\_

15. Использование дошкольных печатных средств информации, компьютерных классов и т.п. \_\_\_\_\_

16. В текущем году фактов ДТП с участием воспитанников ДОУ не зарегистрировано.

17. Наглядный и дидактический материал, имеющийся в ДОУ:

а) плакаты по ПДД;

б) художественная литература по теме;

в) дидактические игры;

г) методические пособия (разработки);

д) макеты

е) игрушки: специальный транспорт, различные машины

ж) Альбомы и папки «Транспорт», Правила дорожного движения, «Дорожные знаки» и т.д.

з) уголки в группах «Дорожная азбука» \_\_\_\_\_

18. Диагностический материал:

а) контрольные задания;

б) диагностические тесты;

в) уровневые задания для самостоятельной работы воспитанников;

прочее не имеются

19. Методические материалы для воспитателей:

а) опыт работы по профилактике ДДТТ;

б) сборники планов, конспектов занятий и мероприятий;

в) методические рекомендации по обучению воспитанников ПДД;

г) методические рекомендации по организации работы с детьми по предупреждению ДДТТ;

прочее имеются

20. Наличие кабинета по ПДД не имеется

а) оборудование кабинета ПДД \_\_\_\_\_

б) использование кабинета ПДД (периодичность проведения занятий, мероприятий по ПДД) \_\_\_\_\_

в) группы, занимающиеся в кабинете ПДД \_\_\_\_\_

г) наличие графика работы кабинета \_\_\_\_\_

д) учебно-методическая литература, наглядные пособия, их использование при проведении занятий \_\_\_\_\_

е) наличие схемы, макета микрорайона \_\_\_\_\_

21. Наличие уголков по БДД (имеются или нет) имеются

а) количество уголков девять

б) место расположения в раздевальных комнатах групп

в) какие вопросы (рубрики) освещают ПДД, ОБЖ

г) периодичность обновления ежемесячно

22. Наличие площадки БДД с дорожной разметкой и комплектом знаков  
не имеется \_\_\_\_\_

а) какие группы занимаются на площадке БДД \_\_\_\_\_

б) наличие графика работы площадки БДД \_\_\_\_\_

23. Участие в районных, городских, республиканских мероприятиях по БДД  
в городском празднике «ПДД и я- лучшие друзья» \_\_\_\_\_

24. Предложения педагогическому коллективу ДООУ по организации работы  
\_\_\_\_\_  
\_\_\_\_\_  
\_\_\_\_\_

25. Заключение по результатам обследования  
\_\_\_\_\_  
\_\_\_\_\_  
\_\_\_\_\_

26. Срок устранения недостатков: до " \_\_ " \_\_\_\_\_ 20\_\_ г.

Подписи:


Председатель экспертной группы: \_\_\_\_\_

Члены экспертной группы:  
\_\_\_\_\_  
\_\_\_\_\_

Ознакомлена:

Заведующий МБДОУ д/с № 6 «Теремок»

Р.Р.Ахметзянова



## БОЙОРОК

« » 202 й.

## ПРИКАЗ

« » 202 г.

№ \_\_\_

### Об утверждении Паспорта дорожной безопасности

В целях отображения информации о ДОУ с точки зрения обеспечения безопасности воспитанников на этапах их перемещения «дом – ДОУ – дом», для использования педагогическим составом и сотрудниками Госавтоинспекции в работе по разъяснению безопасного передвижения и поведения воспитанников на улично-дорожной сети вблизи ДОУ и на маршруте «ДОУ – дом», для подготовки мероприятий по предупреждению детского дорожно-транспортного травматизма п р и к а з ы в а ю:

1. Утвердить Паспорт дорожной безопасности МБДОУ д/с № 6 «Теремок» на 2023-2024 учебный год.
2. Утвердить План совместной работы по предупреждению детского дорожного транспортного травматизма МБДОУ д/с № 6 «Теремок» на 2023-2024 учебный год.
3. Назначить ответственного за работу по организации обучения детей ПДД и профилактике ДДТТ во 2 корпусе Ахметову А.Д., музыкального руководителя, в корпусе 1 Полюдову Н.В., музыкального руководителя.
4. Контроль за исполнением приказа оставляю за собой.

Заведующий МБДОУ  
д/с № 6 «Теремок»

Ахметзянова Р. Р.

## Информация о проведенной работе в ДОУ по ПДД

По профилактике дорожно-транспортного травматизма проводилась такая работа как:

Приобретение, изготовление дорожных знаков, макета улицы и светофора, дидактических игр и пособий по ПДД.

Подбор и систематизация игр по всем группам по теме «Правила дорожного движения».

Выставка и обзор методической литературы по основам безопасности дорожного движения «Изучаем ПДД».

Оформление уголков безопасности дорожного движения в группах.

Конкурс центров по ПДД в группах.

Консультация для воспитателей: «Игра как ведущий метод обучения детей безопасному поведению на дорогах»

Беседы о безопасном поведении на улицах и дорогах, о дорожно-транспортных происшествиях.

Просмотр мультипликационных фильмов, презентаций, видео-фильмов по ПДД.

Загадывание детям загадок, стихов о дорожном движении.

Проведение целевых прогулок и экскурсий по улицам города. Изготовление макета микрорайона ДОУ с улицами и дорожной информацией.

Конкурс детских рисунков по ПДД в старшей группе «Дорога не место для игр».

Игры - викторины по ПДД «Всем ребятам надо знать, как по улице шагать».

Анкетирование родителей « Я и мой ребёнок на улицах города». Воспитанники старшей группы участвовали в дорожном квесте по безопасности дорожного движения « ПДД и я лучшие друзья». Воспитатель Халикова Г.Р..

В течение учебного года проводился ежемесячный оперативный контроль групп. По итогам можно сказать, что педагоги работают в соответствии с САНПИН и ФГОС.

# **Методическая копилка**

- разработки методических мероприятий для классных руководителей;
- информационный материал «Работа с родителями»;

А сюда положем несколько мероприятий с каждой группой, также работу с родителями несколько положем

16. Благодарности, грамоты с мероприятий по ПДД. Отсканируем и положем сюда по корпусам

## **IV. Приложения**



## Приложения методических и нормативных документов

### Приложение № 1

#### Рекомендации к составлению план-схемы района расположения ОУ

1. Район расположения образовательного учреждения определяется группой жилых домов, зданий и улично-дорожной сетью с учетом остановок общественного транспорта, центром которого является непосредственно образовательное учреждение;

2. Территория, указанная в схеме, включает в себя:

- образовательное учреждение;
- жилые дома, в которых проживает большая часть детей(учеников) данного образовательного учреждения;
- автомобильные дороги и тротуары;

3. На схеме обозначено:

- расположение жилых домов, зданий и сооружений;
- сеть автомобильных дорог;
- пути движения транспортных средств;
- пути движения детей в/из образовательного учреждения;
- опасные участки (места несанкционированных переходов на подходах к образовательному учреждению, места концентрации ДТП с участием детей-пешеходов);
- уличные (регулируемые / нерегулируемые) пешеходные переходы;
- названия улиц и нумерация домов.

Схема необходима для общего представления о районе расположения ОУ. Для изучения безопасности движения детей на схеме обозначены наиболее частые пути движения учеников от дома (от отдаленных остановок маршрутных транспортных средств) к ОУ и обратно.

При исследовании маршрутов движения детей необходимо уделить особое внимание опасным зонам, где часто дети (обучающиеся) пересекают проезжую часть не по пешеходному переходу.

**Рекомендации  
к составлению схемы организации дорожного движения  
в непосредственной близости от образовательного учреждения**

1. Схема организации дорожного движения ограничена автомобильными дорогами, находящимися в непосредственной близости от образовательного учреждения;

2. На схеме обозначено:

- здание ОУ с указанием территории, принадлежащей непосредственно ОУ (при наличии указать ограждение территории);
- автомобильные дороги и тротуары;
- уличные (регулируемые/нерегулируемые) пешеходные переходы на подходах к ОУ;
- дислокация существующих дорожных знаков и дорожной разметки;
- другие технические средства организации дорожного движения;
- направление движения транспортных средств по проезжей части;
- направление безопасного маршрута движения детей (учеников, обучающихся);

3. На схеме указано расположение остановок маршрутных транспортных средств и безопасные маршруты движения детей (учеников) от остановочного пункта к ОУ и обратно;

4. При наличии стоянки (парковочных мест) около ОУ, указывается место расположение и безопасные маршруты движения детей (учеников) от парковочных мест к ОУ и обратно.

К схеме (в случае необходимости) должен быть приложен план мероприятий по приведению существующей организации дорожного движения к организации движения, соответствующей нормативным техническим документам, действующим в области дорожного движения, по окончании реализации которого готовится новая схема.

## ПАМЯТКА

### ДЛЯ АДМИНИСТРАЦИИ ОБРАЗОВАТЕЛЬНОГО УЧРЕЖДЕНИЯ

При планировании мероприятий должны быть предусмотрены:

1. Работа с субъектами воспитательного процесса: воспитателями, педагогами по оказанию им методической помощи в проведении разнообразных форм проведения мероприятий по изучению Правил дорожного движения.

2. Активизация работы по предупреждению несчастных случаев с детьми на улице, Правил поведения в общественных местах и предупреждению нарушений Правил дорожного движения.

3. Создание и оборудование уголков (кабинетов) по безопасности движения, изготовление стендов, макетов улиц, перекрестков, светофоров, разработка методических, дидактических материалов и пособий для занятий со школьниками.

4. Создание специальных площадок (атрибутов для занятий в помещении) для практических занятий по Правилам дорожного движения.

5. Работа с родителями по разъяснению Правил дорожного движения, проведение разных форм: собрания, конференции, совместные игровые программы, выставки-конкурсы творческих работ (рисунки, поделки).

6. Пропаганда Правил дорожного движения через районную печать, видеофильмы, участие в районных и областных творческих конкурсах (рисунки, плакаты, сочинения, совместные работы детей и родителей, конспекты тематических уроков и занятий; методических разработок по проведению игровых программ, викторин, игр и др.). Оформление методической копилки по организации и проведению месячника «Внимание, дети!». Постоянный контакт администрации образовательного учреждения с инспектором по пропаганде безопасности дорожного движения ОГИБДД – необходимое условие плодотворной работы по изучению Правил дорожного движения и профилактики детского дорожно-транспортного травматизма.

## Выписки из Правил дорожного движения Российской Федерации

### 4. Обязанности пешеходов

4.1. Пешеходы должны двигаться по тротуарам, пешеходным дорожкам, велопешеходным дорожкам, а при их отсутствии - по обочинам. Пешеходы, перевозящие или переносящие громоздкие предметы, а также лица, передвигающиеся в инвалидных колясках без двигателя, могут двигаться по краю проезжей части, если их движение по тротуарам или обочинам создает помехи для других пешеходов.

При отсутствии тротуаров, пешеходных дорожек, велопешеходных дорожек или обочин, а также в случае невозможности двигаться по ним пешеходы могут двигаться по велосипедной дорожке или идти в один ряд по краю проезжей части (на дорогах с разделительной полосой — по внешнему краю проезжей части).

При движении по краю проезжей части пешеходы должны идти навстречу движению транспортных средств. Лица, передвигающиеся в инвалидных колясках без двигателя, ведущие мотоцикл, мопед, велосипед, в этих случаях должны следовать по ходу движения транспортных средств.

При движении по обочинам или краю проезжей части в темное время суток или в условиях недостаточной видимости пешеходам рекомендуется иметь при себе предметы со световозвращающими элементами и обеспечивать видимость этих предметов водителями транспортных средств.

4.2. Движение организованных пеших колонн по проезжей части разрешается только по направлению движения транспортных средств по правой стороне не более чем по четыре человека в ряд. Спереди и сзади колонны с левой стороны должны находиться сопровождающие с красными флажками, а в темное время суток и в условиях недостаточной видимости — с включенными фонарями: спереди — белого цвета, сзади — красного.

Группы детей разрешается водить только по тротуарам и пешеходным дорожкам, а при их отсутствии — и по обочинам, но лишь в светлое время суток и только в сопровождении взрослых.

4.3. Пешеходы должны пересекать проезжую часть по пешеходным переходам, в том числе по подземным и надземным, а при их отсутствии — на перекрестках по линии тротуаров или обочин.

При отсутствии в зоне видимости перехода или перекрестка разрешается переходить дорогу под прямым углом к краю проезжей части на участках без разделительной полосы и ограждений там, где она хорошо просматривается в обе стороны.

4.4. В местах, где движение регулируется, пешеходы должны руководствоваться сигналами регулировщика или пешеходного светофора, а при его отсутствии — транспортного светофора.

4.5. На нерегулируемых пешеходных переходах пешеходы могут выходить на проезжую часть после того, как оценят расстояние до приближающихся транспортных средств, их скорость и убедятся, что переход будет для них безопасен. При пересечении проезжей части вне пешеходного перехода пешеходы, кроме того, не должны создавать помех для движения транспортных средств и выходить из-за стоящего транспортного средства или иного препятствия, ограничивающего обзорность, не убедившись в отсутствии приближающихся транспортных средств.

4.6. Выйдя на проезжую часть, пешеходы не должны задерживаться или останавливаться, если это не связано с обеспечением безопасности движения. Пешеходы, не успевшие закончить переход, должны остановиться на линии, разделяющей

транспортные потоки противоположных направлений. Продолжать переход можно лишь убедившись в безопасности дальнейшего движения и с учетом сигнала светофора (регулирующего).

4.7. При приближении транспортных средств с включенным проблесковым маячком синего цвета (синего и красного цветов) и специальным звуковым сигналом пешеходы обязаны воздержаться от перехода проезжей части, а пешеходы, находящиеся на ней, должны незамедлительно освободить проезжую часть.

4.8. Ожидать маршрутное транспортное средство и такси разрешается только на приподнятых над проезжей частью посадочных площадках, а при их отсутствии - на тротуаре или обочине. В местах остановок маршрутных транспортных средств, не оборудованных приподнятыми посадочными площадками, разрешается выходить на проезжую часть для посадки в транспортное средство лишь после его остановки. После высадки необходимо, не задерживаясь, освободить проезжую часть.

При движении через проезжую часть к месту остановки маршрутного транспортного средства или от него пешеходы должны руководствоваться требованиями пунктов [4.4 - 4.7](#) Правил.

## **5. Обязанности пассажиров**

### **5.1. Пассажиры обязаны:**

- при поездке на транспортном средстве, оборудованном ремнями безопасности, быть пристегнутыми ими, а при поездке на мотоцикле — быть в застегнутом мотошлеме
- посадку и высадку производить со стороны тротуара или обочины и только после полной остановки транспортного средства.

Если посадка и высадка невозможна со стороны тротуара или обочины, она может осуществляться со стороны проезжей части при условии, что это будет безопасно и не создаст помех другим участникам движения.

### **5.2. Пассажирам запрещается:**

- отвлекать водителя от управления транспортным средством во время его движения;
- при поездке на грузовом автомобиле с бортовой платформой стоять, сидеть на бортах или на грузе выше бортов;
- открывать двери транспортного средства во время его движения.

## **2. Общие обязанности водителей**

2.1.2. При движении на транспортном средстве, оборудованном ремнями безопасности, быть пристегнутым и не перевозить пассажиров, не пристегнутых ремнями. При управлении мотоциклом быть в застегнутом мотошлеме и не перевозить пассажиров без застегнутого мотошлема.

### **21. Учебная езда**

21.4. Обучаемому на автомобиле должно быть не менее 16 лет, а на мотоцикле – не менее 14 лет.

### **22. Перевозка людей**

22.2. Перевозка людей в кузове грузового автомобиля с бортовой платформой разрешается, если он оборудован в соответствии с Основными положениями, при этом перевозка детей не допускается.

22.6. Организованная перевозка группы детей должна осуществляться в соответствии с настоящими Правилами, а также правилами, утверждаемыми Правительством Российской Федерации, в автобусе, обозначенном опознавательными знаками "Перевозка детей".

22.9. Перевозка детей допускается при условии обеспечения их безопасности с учетом особенностей конструкции транспортного средства.

Перевозка детей до 12-летнего возраста в транспортных средствах, оборудованных ремнями безопасности, должна осуществляться с использованием детских удерживающих устройств, соответствующих весу и росту ребенка, или иных средств,

позволяющих пристегнуть ребенка с помощью ремней безопасности, предусмотренных конструкцией транспортного средства, а на переднем сиденье легкового автомобиля - только с использованием специальных детских удерживающих устройств.

Запрещается перевозить детей до 12-летнего возраста на заднем сиденье мотоцикла.

#### **24. Дополнительные требования к движению велосипедистов и водителей мопедов**

24.1. Движение велосипедистов в возрасте старше 14 лет должно осуществляться по велосипедной, велопешеходной дорожкам или полосе для велосипедистов.

24.2. Допускается движение велосипедистов в возрасте старше 14 лет: по правому краю проезжей части - в следующих случаях:

- отсутствуют велосипедная и велопешеходная дорожки, полоса для велосипедистов либо отсутствует возможность двигаться по ним

- габаритная ширина велосипеда, прицепа к нему либо перевозимого груза превышает 1 м;

- движение велосипедистов осуществляется в колоннах;

- по обочине - в случае, если отсутствуют велосипедная и велопешеходная дорожки, полоса для велосипедистов либо отсутствует возможность двигаться по ним или по правому краю проезжей части;

- габаритная ширина велосипеда, прицепа к нему либо перевозимого груза превышает 1 м;

по тротуару или пешеходной дорожке - в следующих случаях:

- отсутствуют велосипедная и велопешеходная дорожки, полоса для велосипедистов либо отсутствует возможность двигаться по ним, а также по правому краю проезжей части или обочине;

- велосипедист сопровождает велосипедиста в возрасте до 7 лет либо перевозит ребенка в возрасте до 7 лет на дополнительном сиденье, в велоколяске или в прицепе, предназначенном для эксплуатации с велосипедом.

24.3. Движение велосипедистов в возрасте от 7 до 14 лет должно осуществляться только по тротуарам, пешеходным, велосипедным и велопешеходным дорожкам, а также в пределах пешеходных зон.

24.4. Движение велосипедистов в возрасте младше 7 лет должно осуществляться только по тротуарам, пешеходным и велопешеходным дорожкам (на стороне для движения пешеходов), а также в пределах пешеходных зон.

24.8. Велосипедистам и водителям мопедов запрещается:

- управлять велосипедом, мопедом, не держась за руль хотя бы одной рукой;

- перевозить груз, который выступает более чем на 0,5 м по длине или ширине за габариты, или груз, мешающий управлению;

- перевозить пассажиров, если это не предусмотрено конструкцией транспортного средства;

- перевозить детей до 7 лет при отсутствии специально оборудованных для них мест;

- поворачивать налево или разворачиваться на дорогах с трамвайным движением и на дорогах, имеющих более одной полосы для движения в данном направлении;

- двигаться по дороге без застегнутого мотошлема (для водителей мопедов).

24.10. При движении в темное время суток или в условиях недостаточной видимости велосипедистам и водителям мопедов рекомендуется иметь при себе предметы со световозвращающими элементами и обеспечивать видимость этих предметов водителями других транспортных средств

**ИНСТРУКЦИЯ  
ПЕДАГОГУ, ОТВЕТСТВЕННОМУ ЗА ОРГАНИЗАЦИЮ В  
ОБРАЗОВАТЕЛЬНОМ УЧРЕЖДЕНИИ РАБОТЫ ПО ПРОФИЛАКТИКЕ  
ДЕТСКОГО ДОРОЖНО-ТРАНСПОРТНОГО ТРАВМАТИЗМА**

Педагог, ответственный за организацию профилактики ДДТТ, назначается приказом заведующего образовательного учреждения перед началом учебного года. Это может быть старший воспитатель или любой педагог (на усмотрение заведующего), владеющий соответствующими знаниями или прошедший курсы повышения квалификации по обучению воспитанников правилам дорожного движения.

Педагог (инструктор по безопасности дорожного движения) руководствуется в своей работе Законом Российской Федерации «О безопасности дорожного движения», «Правилами дорожного движения Российской Федерации» (новая редакция с внесенными дополнениями и изменениями), другими нормативными правовыми актами. Работа осуществляется в тесном контакте с инспектором по пропаганде или сотрудником Госавтоинспекции, закрепленным за данным образовательным учреждением приказом начальника Госавтоинспекции.

В обязанности педагога, ответственного за организацию профилактики ДДТТ, входит следующее.

1. Организация работы образовательного учреждения по профилактике ДДТТ в соответствии с планами совместной работы Госавтоинспекции и органа управления образованием. План рассматривается на педагогическом совете и утверждается директором, а совместные планы проведения профилактических мероприятий – еще и руководителями соответствующих организаций.

2. Осуществление контроля за выполнением учебного плана и программы занятий по ПДД в образовательном процессе. Осуществление постоянного контакта с подразделением пропаганды Госавтоинспекции в:

- организации совместных профилактических мероприятий с воспитанниками и их родителями;
- оформлении «уголка безопасности», кабинета ОБЖ;
- обеспечении учащихся методической литературой и наглядными пособиями;
- техническом оборудовании автоплощадки (автогородка);
- ведении наблюдательного дела на общеобразовательное учреждение.

4. Систематическое информирование педагогического коллектива и родителей о состоянии аварийности: количестве ДТП с участием детей, анализе причин и условий, способствующих возникновению ДТП, сроках проведения профилактических мероприятий, их участниках.

5. Разработка совместно с сотрудником Госавтоинспекции схемы маршрута безопасного передвижения учащихся по территории, прилегающей к образовательному учреждению. Контроль постоянного обновления информации по данной схеме.

6. Организация работы отряда (кружка) ЮИД, участие в написании положений, инструкций по проведению его работы.

**Перечень нормативных правовых актов,  
использованных при составлении Методических рекомендаций**

1. Федеральный закон от 10.12.95 N 196-ФЗ "О безопасности дорожного движения".
2. Закон РФ от 07.02.92 N 2300-1 "О защите прав потребителей".
3. Федеральный закон от 30.03.99 N 52-ФЗ "О санитарно-эпидемиологическом благополучии населения".
4. Федеральный закон от 08.08.2001 N 128-ФЗ "О лицензировании отдельных видов деятельности".
5. Приказ Минтранса России от 08.01.97 N 2 "Об утверждении Положения об обеспечении безопасности перевозок пассажиров автобусами" (зарегистрирован в Минюсте России 14.05.97, рег. N 1302).
6. Приказ Минтранса России от 09.03.95 N 27 "Об утверждении Положения об обеспечении безопасности дорожного движения в предприятиях, учреждениях, организациях, осуществляющих перевозки пассажиров и грузов" (зарегистрирован в Минюсте России 09.06.95, рег. N 868).
7. Приказ Минтранса России от 20.08.2004 N 15 "Об утверждении Положения об особенностях режима рабочего времени и времени отдыха водителей автомобилей" (зарегистрирован в Минюсте России 01.11.2004, рег. N 6094).
8. Постановление Правительства РФ от 23.10.93 N 1090 "О Правилах дорожного движения" (с изменениями).
9. Приказ Минтранса России от 07.07.98 N 86 "Об утверждении Правил использования тахографов на автомобильном транспорте в Российской Федерации".
10. Постановление Правительства РФ от 10.06.2002 N 402 "О лицензировании перевозок пассажиров и грузов автомобильным транспортом".
11. Приказ МВД России от 06.07.95 N 260 "О мерах по обеспечению безопасного и беспрепятственного проезда автомобилей специального назначения".